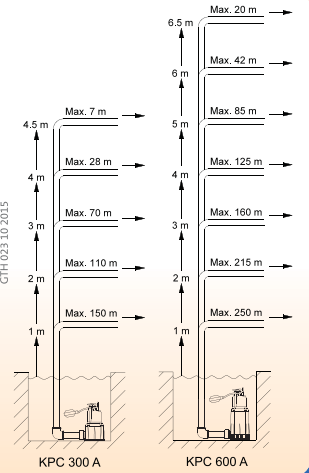
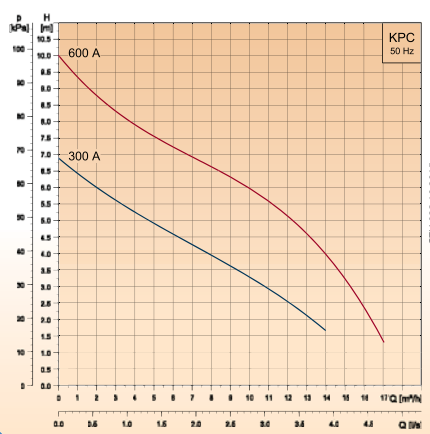




ปั๊มจุ่มกรุนด์ฟอส รุ่น KPC

ข้อมูลจำเพาะเทคนิค								
รุ่น	แรงดัน (เมตร)	ปริมาณน้ำ (ลบ.ม./ชม.ม.)	กระแสไฟ Voltage (V)	P1 (W)	P2 (W)	ขนาดท่อ (นิ้ว)	สายไฟ (เมตร)	Insulation Class
KPC 300A	2-6	2-13	220	350	220	1	10	IP68
KPC 600A	2-9	2-16	220	800	550	1 1/4	10	IP68

กราฟแสดงประสิทธิภาพปั๊มจุ่มกรุนด์ฟอสรุ่น KPC



บริษัท กรุนด์ฟอส (ประเทศไทย) จำกัด
 92 ถนนเฉลิมพระเกียรติ ร.9 แขวงคลองไม้ เขตประเวศ กรุงเทพฯ 10250
 โทร. 02-725-8999 แฟกซ์ 02-725-8998
Call center 02-725-8900 www.grundfos.co.th



ใหม่!

ปั๊มจุ่มกรุนด์ฟอส รุ่น KPC

ปั๊มจุ่มอัตโนมัติ ประสิทธิภาพสูง

WARRANTY
2
YEARS
WARRANTY


- สำหรับสูบน้ำทั้ง ระบายน้ำเสีย น้ำท่วมขัง
- ขนาดเล็ก กะทัดรัด น้ำหนักเบา ใช้งานง่าย
- ถูกตะกอนที่ปนมากับน้ำได้ขนาดใหญ่มากถึง 10 มม.
- มาพร้อม Adaptor และวาล์วกันน้ำไหลย้อนกลับ

ด้วยเทคโนโลยีการผลิตอันทันสมัยที่ออกแบบมาสำหรับการใช้งานอัตโนมัติ มีขนาดเล็ก กะทัดรัด และมีประสิทธิภาพการใช้งานสูง ทนทาน สามารถดูดตะกอนที่ปนมากับน้ำได้ถึงขนาด 10 มิลลิเมตร และสามารถติดตั้งแบบถาวรในบ่อสูบน้ำได้ เหมาะสำหรับสูบน้ำทั้ง ระบายน้ำขัง น้ำท่วม และสามารถติดตั้งทำน้ำพุขนาดเล็กได้ พร้อมทั้งยังสามารถใช้ในกรณีฉุกเฉิน เช่น การสูบน้ำจากถัง หรือ แม่น้ำ ตะกอนสระว่ายน้ำ น้ำขังจากการขุดเจาะ และอุโมงค์ใต้ดิน ปั๊มจุ่มกรุนด์ฟอสรุ่น KPC มาพร้อมกับ Adaptor และวาล์วกันน้ำไหลย้อน เพื่อป้องกันความเสียหายที่เกิดขึ้นกับปั๊ม

ปั๊มจุ่มรุ่น KPC ผลิตจากวัสดุคุณภาพสูง

- ตัวเรือนปั๊ม (Pump Body) : Composite Noryl GFN 2 อย่างดี ไม่เป็นสนิม
- ใบพัด (Impeller) : Composite Noryl GFN 2 อย่างดี ไม่เป็นสนิม
- ฝั่ือมอเตอร์ (Motor Housing) : Stainless steel
- เฟลา (Rotor Shaft) : Stainless steel
- สกรู (Screws) : Stainless steel
- อลูมิเนียม : 0 องศา - +40 องศา

ขนาดอนุภาคใหญ่สุด 10 มม.



bc
think
innovate

